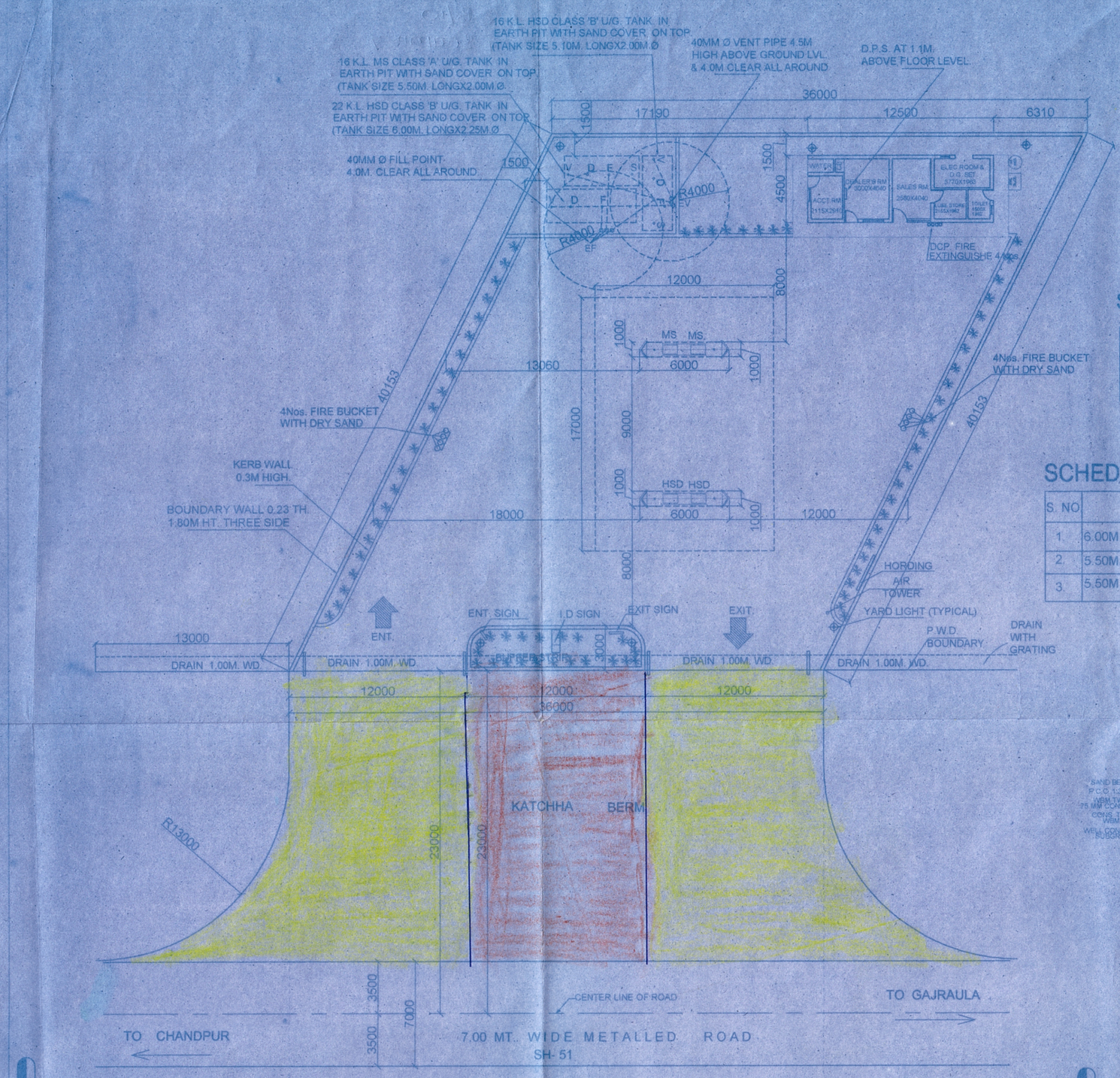

LAYOUT PLAN
(SCALE 1:200)

ENTR/EXIT

MIDDLE SPACE

SCHEDULE OF DISPENSING UNIT

S. NO	DISPENSING UNIT	PRODUCT	NOs.	CLASS
1.	MONO	MS/POWER	02	A
2.	MONO	HSD/TURBO	02	B

SCHEDULE OF TANK

S. NO	SIZE	PRODUCT	CAPACITY	CLASS	REMARKS
1.	6.00M LONGX2.25M Ø	HSD	22 KL	B	U/G TANK
2.	5.50M. LONGX2.00M Ø	HSD	16 KL	B	U/G TANK
3.	5.50M. LONGX2.00M Ø	MS	16 KL	A	U/G TANK

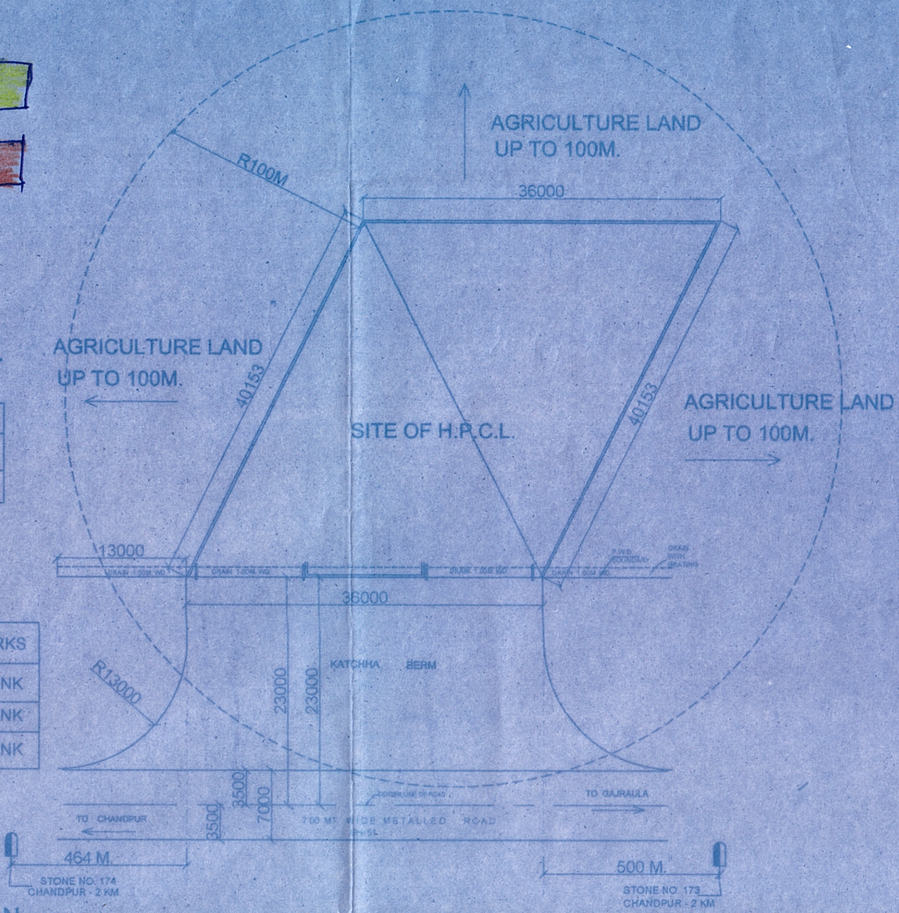

SITE PLAN
(SCALE 1:400)



SECTION DETAIL OF DRIVWAY

DRIVEWAY SECTION DETAIL OF APPROACH ROAD

GROUND FLOOR

SL NO	TYPE	SIZE IN mm	AREA sqm
1.	ELEC.ROOM	3770X1963	7.40
2.	ACCT. ROOM	2115X2910	6.154
3.	LUBE STORE	2155X1962	4.228
4.	DEALER'S RM	3000X4040	12.12
5.	TOILET	1500X1962	4.00
6.	WATER	1745X900	1.57

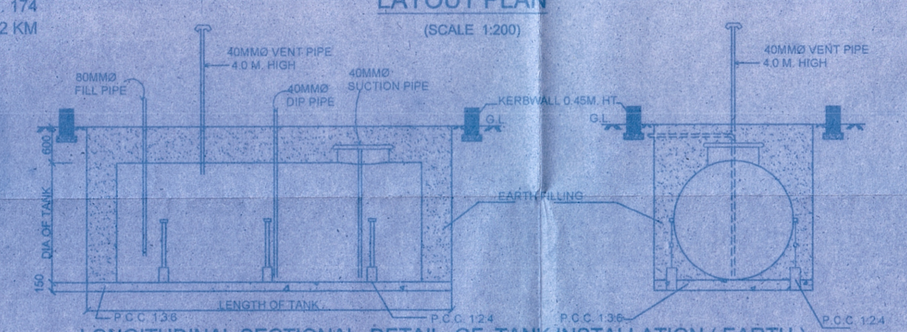

LONGITUDINAL SECTIONAL DETAIL OF TANK INSTALLATION (EARTH)
NO. G-40 (SC)/P/MISC. 94 DATED 24.02.99
I.S.:10987:1992 AS PER C.C.O.E. NAGPUR ORDER

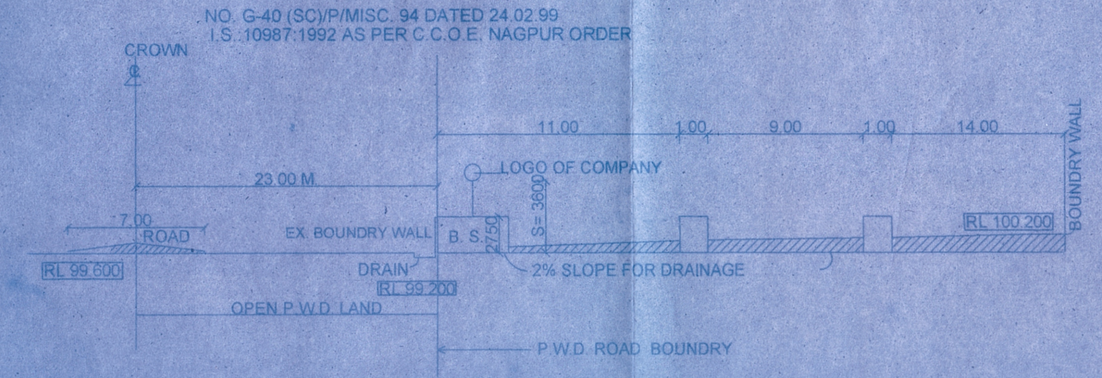

TYPICAL X- SECTIONAL ELEVATION POF A RETAIL OUT LET



FORANT ELEVATION

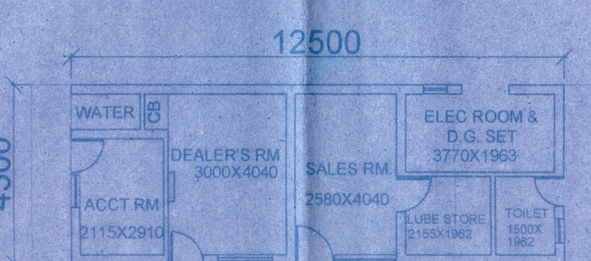

BUILDING PLAN

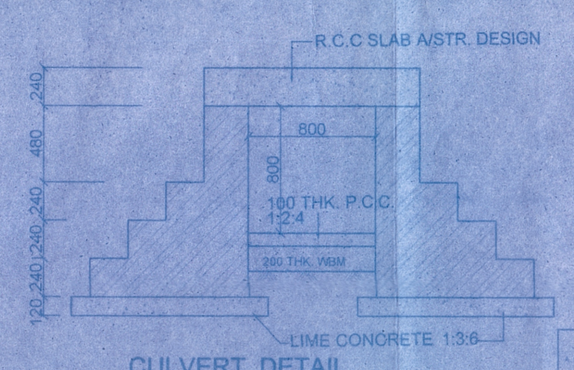

CULVERT DETAIL

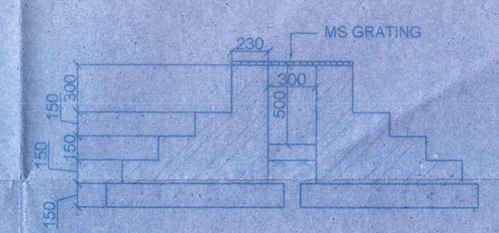

SECTION THROUGH SHALLOW DRAIN

प्रस्तावित निर्माण स्थल पर जैसे कि सीमा की स्थायी पूर्वि सीमा के मध्य से 60 (साठ फीट) तक और आवासीय की दूरी है। डी०आर०सी० 2002 की धारा 7(ए) के निर्धारित प्रावधानों के अनुसार सीमा के मध्य से 75 (पचहत्तर फीट) की दूरी पर उपरोक्त पेट्रोल पम्प निर्माण की अनुमति निम्नलिखित प्रतिबन्धों के अधीन की जाती है।

1- प्रार्थना की उपस्थित निर्माण स्थल पर आवासीय के लिये पूर्णतया निर्माण की आवश्यकता है जिस का मानक रखते कैसाना से उल्लेख करा तथा प्रार्थना की जाना होगा।

2- आवेदक को पूर्णतया कार्ति की वही है मानक शासन पर आवश्यक अनुमति निर्माणित नगरमा 2002 निर्धारित उपबंधित उपस्थ करनी होगी।

3- उपरोक्त निर्माण स्थल के सीमा अवलेख की आवश्यकानुसार अपनी भूमि पर विकास के उपबंधित नियम नीति निर्माण करना होगा।

4- उपरोक्त निर्माण की कुर्सी सीमा के निर्धारित स्थल से नीचे उपयोग होगी।

5- मु०-उपनिदेशक के आदेश के विभाग उत्तरदायी नहीं होगा।

6- अनुमोदित नक्शे के अनुसार निर्माण कार्य न व्यतिक्रमण अन्य किसी भी तरि का अनावश्यक हैं को दशा में उपरान्त अनुमति स्वतः निरस्त हो जायेगी।

7- प्रस्तावित पेट्रोल पम्प से दूसरे पेट्रोल पम्प की दूरी 100 मीटर से अधिक है तथा सीमा का उल्लंघन नहीं। उत्तम नहीं/पश्चात दिन सीमा से 8-22 मीटर 300 मी० से अधिक है।

महायक अभियन्ता-III
शासकीय कार्य, मो० नि० वि०,
बिजनौर

14/12/2015

अधिशासी अभियन्ता
रामपुर मुरा, मो० नि० वि०
रामपुर

AREA CHART :-	SQ.MT.
1. TOTAL PLOT AREA	1296.00
2. OPEN AREA	1239.75
3. CANOPY AREA	204.00
4. BUILDING AREA	56.25
5. TOTAL COVD. AREA ON GROUND FLOOR	56.25

NOTES :-

1. ALL DIMENSIONS ARE IN MILLIMETERS.
2. V= VENT PIPES 4 M HIGH AND END CONERED WITH 2 LAYERS OF BRASS WIRE GAUGE 11 MESH PER LINEAR CENTIMETER.
3. F= FILL POINTS FITTED WITH CAMLOCK COUPLING AND AIR TIGHT THREADED BRASS CAP FOR DECANTING FROM TANK LORRY.
4. D= DIP PIPES WITH CAP ASSEMBLY.
5. ALL ELECTRICAL FITTING AREA FLAME PROOF CONFORMING TO I.S.:2148.
6. ALL DOORS OF BUILDING TO BE OPENED OUTWARDLY.
7. NO SEWER OR SURFACE DRAIN WITHIN 8M. OF THE U/G. TANK & D.U.
8. PREMISES TO BE USED FOR ONLY STORAGE OF PETTROLEUM PRODUCTS.
9. TANKS AREA PAINTED WITH TOW LAYERS OF HOT BITUMEN OVER TWO COATS OF RED LEAD PRIMER TO PROTECT AGAINST CORRISION.
10. FABRICATION DESIGN OF UNDER GROUND STORAGE TANK AREA CONFORMING TO I.S.:10987:1992 AS PER C.C.O.E. NAGPUR ORDER NO. G-40 (SC)/P/MISC. 94 DATED 24.02.99
11. S.B. SAND BUCKET 10 NOs. AS PER EXPLOSIVE S RULES.
12. F.E. FIRE EXTINGUISHER 10 NOs. AS PER EXPLOSIVES RULES.
13. TANK SHOULD BE GINEN HYDROLIC PRESSURE TEST PRIOR TO NSTALLATION AND BEFORE ANY PROTECTIVE COATING AS APPLIED. THE TEST SHOULD BE MAINTIONED AT A CONTROLED PRESSURE OF 0.36 KG./SQ.CM. FOR 2 HOURS.
14. DIP ROD SUPPLIED WITH THE TANK FOR THIS TYPE OF INSTALLATION SHOULD BE 3280 LONG INSTEDS OF STANDARD 2350 MM.
15. FABRICATION THICKNESS OF SHELL PLATES AND END PLATE OF TANKS.
    22 KL.:SHELL - 6MM, END - 8MM. 16.20KL.:SHELL - 6MM, END - 8MM.
16. TANKS CONFORMS TO 124,125 & 131 OF THE PETROLEUM - 2002
17. ALL LIGHT POLES AREA FITTED AS PER APPROVAL OF CCE NAGPUR VIDE LETTER NO. PL-1110(MB) DATED : 25.11.1983.
18. NATURAL DOWN SLOPE FROM THE EDGE OF METALLED ROAD TO CULVERT ON APPROACHES WALL BE MAINTAINED FREE FLOW OF WATER TOWARD'S DRAIN.
19. SITE MEETS APPLICABLE IRC-1983 NORMS. WITH LATEST AMENDMENTS.
20. EV = EXTENDED VENT POINTS.
    EF = EXTENDED FILL POINT S.
21. THE PROPOSED SITE IS FREE FROM ANY TYPE OF LITIGATION AND NO CASE IS PENDING IN ANY COURT OF LAW.
22. NO ELECTRICAL LINE IS PASSING OVER THE RO PREMISES.

NEAREST POLICE STATION:-	CHANDPUR THANA
NEAREST RAILWAY STATION:-	CHANDPUR
KHASRA NO.:-	2230 M
VILL.:-	CHANDPUR
TEH.:-	CHANDPUR
DISTT.:-	BIJNOR

LICENSE NO. :-

HINDUSTAN PETROLEUM CORP. LTD.
RETAIL REGIONAL OFFICE R.P.G. TOWER MANGAL PANDEY NAGAR, MEERUT

PROPOSED PETROL PUMP SITE FOR HINDUSTAN PETROLEUM CORP. LTD.
AT KHASRA NO. 2230 M, VILL.- CHANDPUR, TEH.- CHANDPUR, DISTT. - BIJNOR.

DRG. NO.:-	HPC/EXP/APP/BIJ/07	DATE:- 27/08/15
DRAWING BY:-	CHK. BY:-	APP.:-

MOHAN & ASSOCIATES

अवनीश कुमार
सहायक अभियन्ता-सिविल अनुभाग
सा० लेखा - रिटेल उत्तरांचल
हिन्दुस्तान पेट्रोलियम कार्पोरेशन लि०
Hindustan Petroleum Corp. Ltd.
रिटेल क्षेत्रीय कार्यालय - मेरठ
Retail Regional Office -Meerut